

Guia de Instalacion



Índice

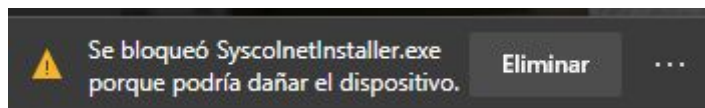
Índice	2
Windows	3
Descargar la Aplicación	3
1.1) Si tiene problemas de descarga:	3
Instalación	5
2.0) Localizar el instalador y aceptar los permisos de ejecución:	5
2.1) Hacer clic en “Más información”	5
2.2) Ejecutar de todas formas:	6
2.3) Si tiene algún problema adicional asegurarse de cumplir con:	6
3) Ejecutar la aplicación:	7
For MacOs	8
0) Descargar la Aplicación	8
1) Descargar Aplicación mediante el enlace de descarga.	8
1.1) Ir a la carpeta de “descargas” y abrir el archivo:	8
1.2) Marcar la casilla “no volver a mostrar” y luego “abrir”:	8
2) Una vez abierto abrir (hacer doble clic) en “Flash Player” :	9
2.1) Marcar la casilla “no volver a mostrar” y “abrir”:	10
3) Ir al menú superior izquierdo y “abrir ubicación”:	11
3.1) Copiar y pegar la siguiente dirección:	11
4) Luego para volver a ejecutar la aplicación abrir recientes:	12
GNU/Linux	13
1) Descargar la aplicación	13
2) Ejecutar Flash Player	13
3) Ingresa el siguiente código y presione enter:	14
Bienvenido	15

Windows

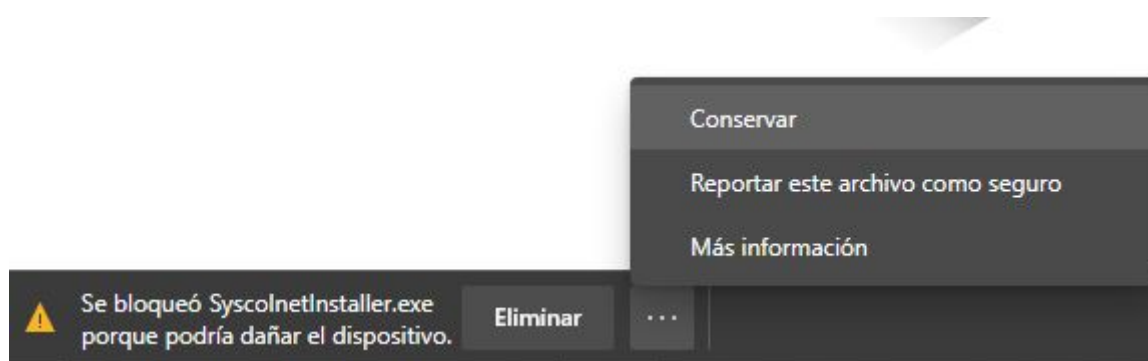
Descargar la [Aplicación](#)

1.1) Si tiene problemas de descarga:

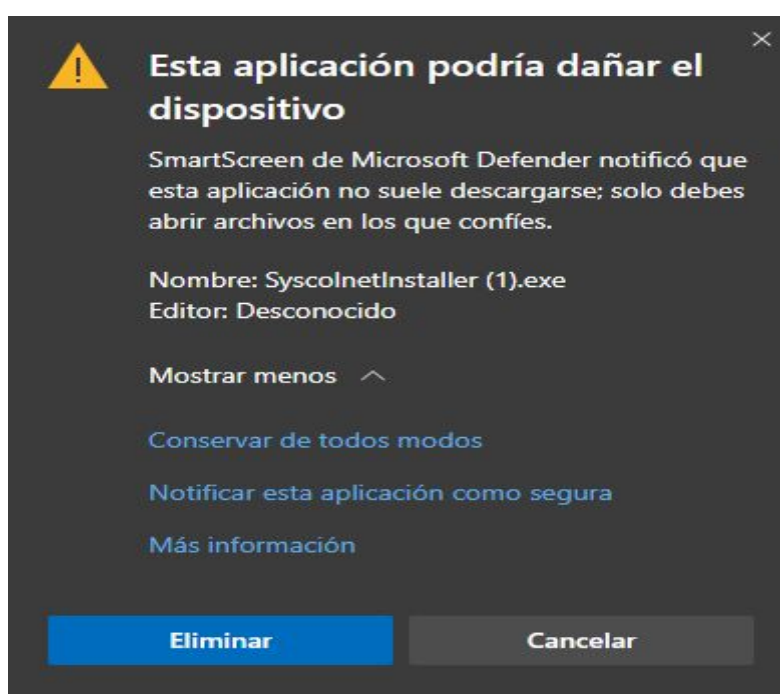
Utilice el navegador [Edge](#):



Hacer Click en la parte derecha(3 puntitos):



Dar Clic en "Conservar", "mostrar mas" y "conservar de todos modos"



Instalación

2.0) Localizar el instalador y aceptar los permisos de ejecución:



2.1) Hacer clic en “Más información”



2.2) Ejecutar de todas formas:



(Estamos trabajando en la identificación con microsoft)

2.3) Si tiene algún problema adicional asegurarse de cumplir con:

- a) Tener Windows 10 actualizado
- b) Asegurarse de tener DotNet [Framework de Microsoft 4.8](#) (link de descarga)
- c) En caso de windows desactualizado (win7), tener service pack 1.

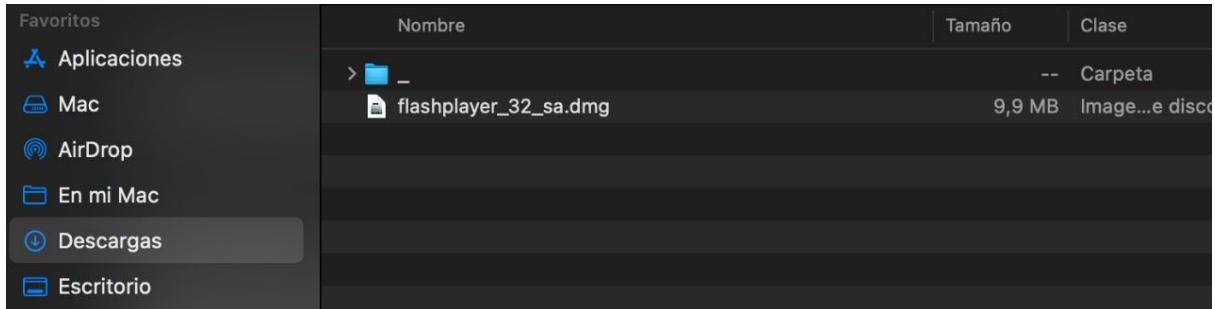
3) Ejecutar la aplicación:



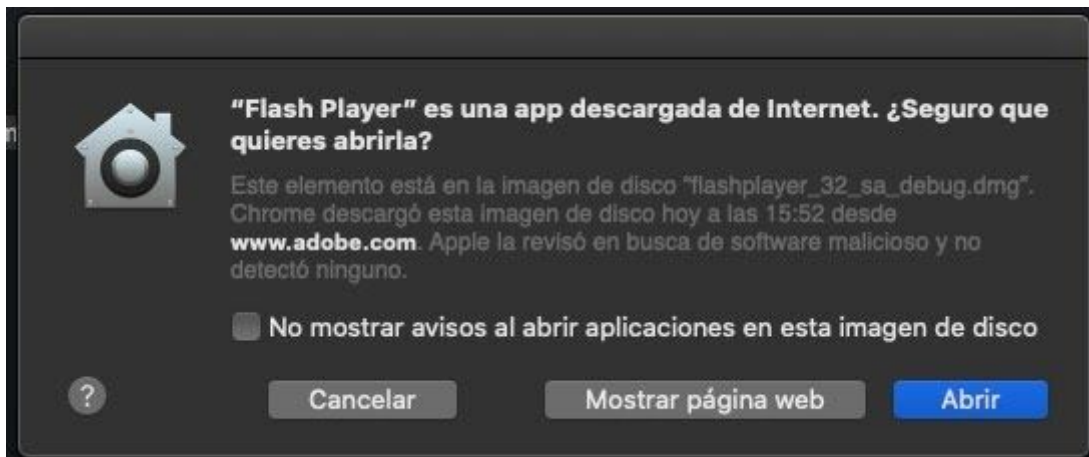
For MacOs

1) Descargar Aplicación mediante el [enlace de descarga](#).

1.1) Ir a la carpeta de “descargas” y abrir el archivo:



1.2) Marcar la casilla “no volver a mostrar” y luego “abrir”:



2) Una vez abierto abrir (hacer doble clic) en “Flash Player” :



2.1) Marcar la casilla “no volver a mostrar” y “abrir”:

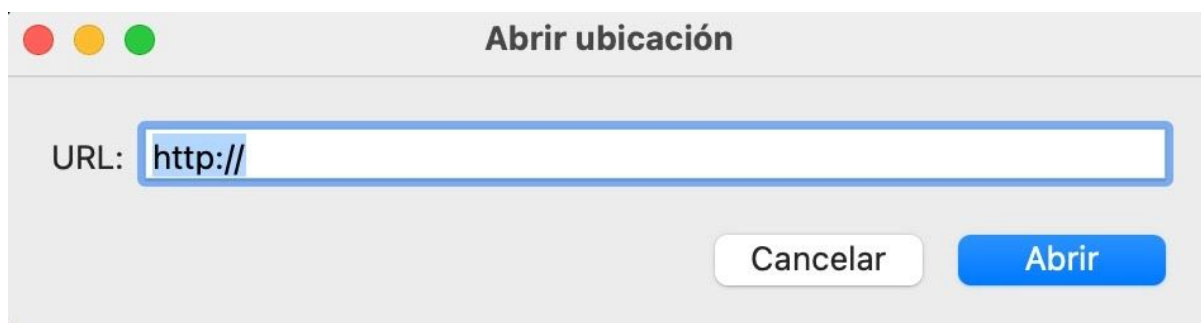


3) Ir al menú superior izquierdo y “abrir ubicación”:

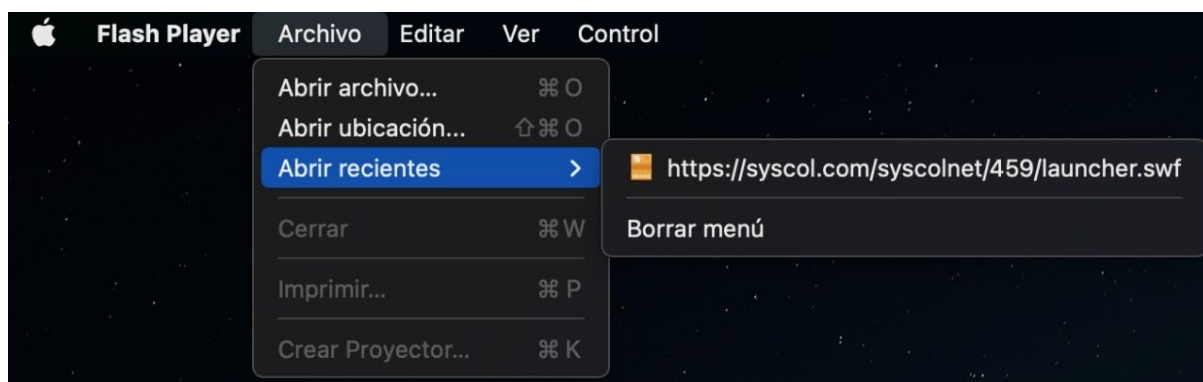


3.1) Copiar y pegar la siguiente dirección:

<https://syscol.com/syscolnet/459/launcher.swf>



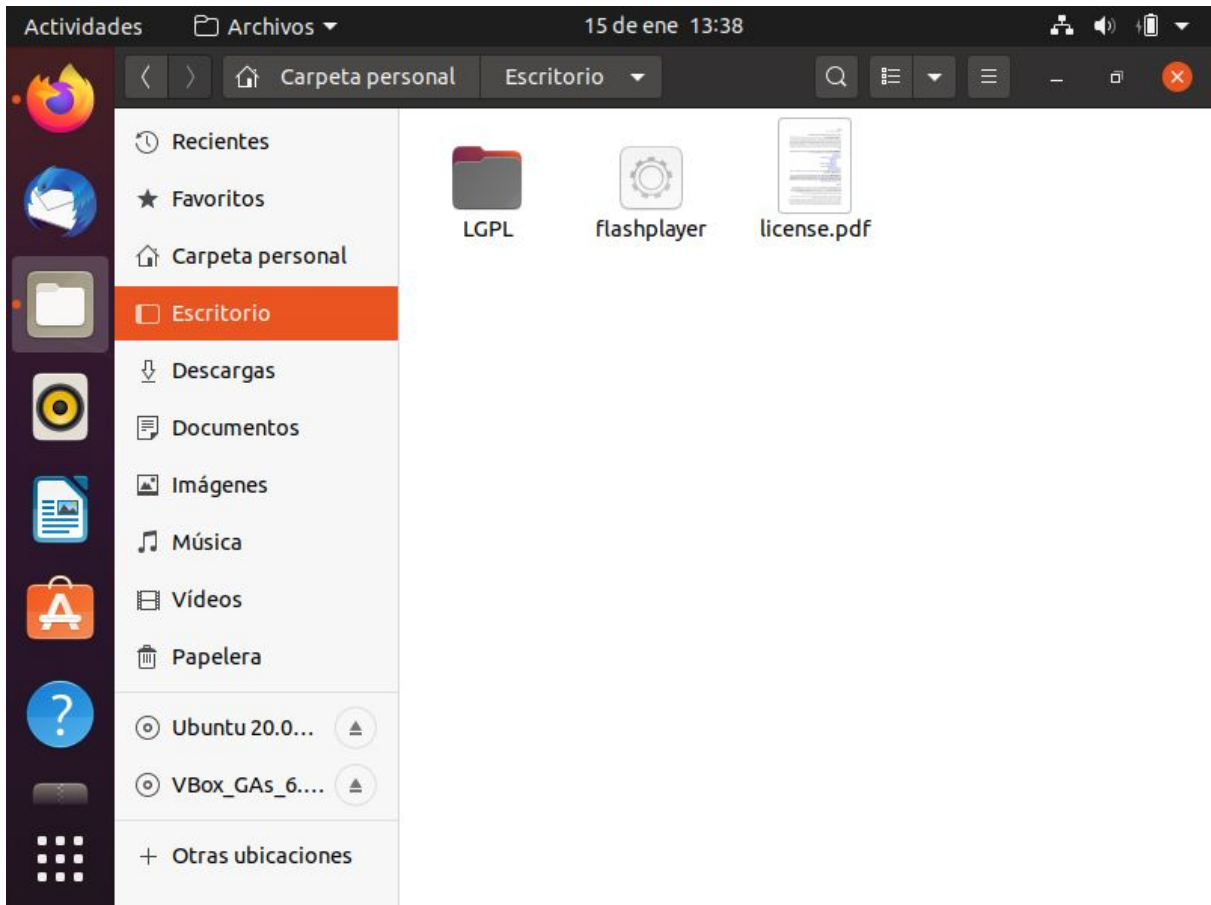
4) Luego para volver a ejecutar la aplicación abrir recientes:



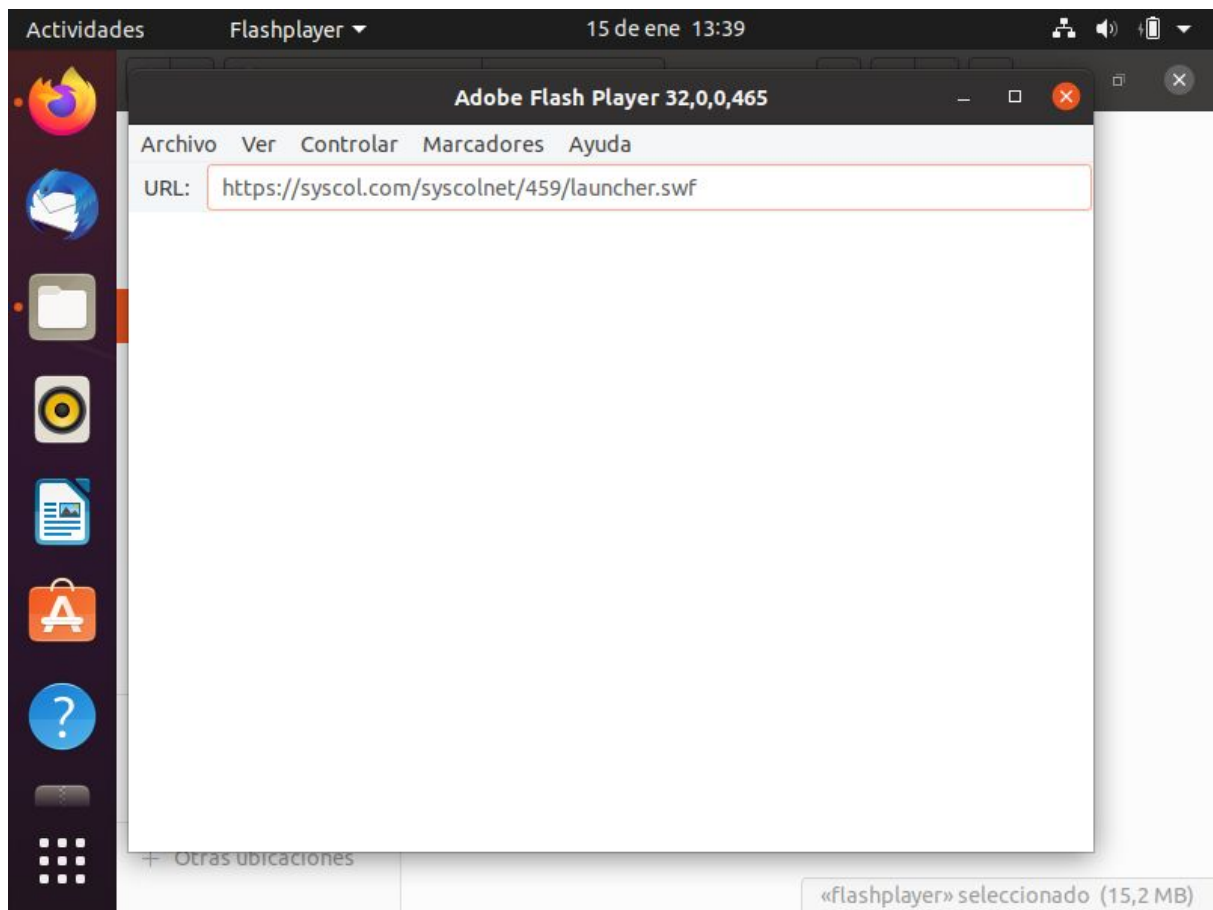
GNU/Linux

1) Descargar la [aplicación](#)

2) Ejecutar Flash Player



3) Ingresa el siguiente código y presione enter:



<https://syscol.com/syscolnet/459/launcher.swf>

Bienvenido

